
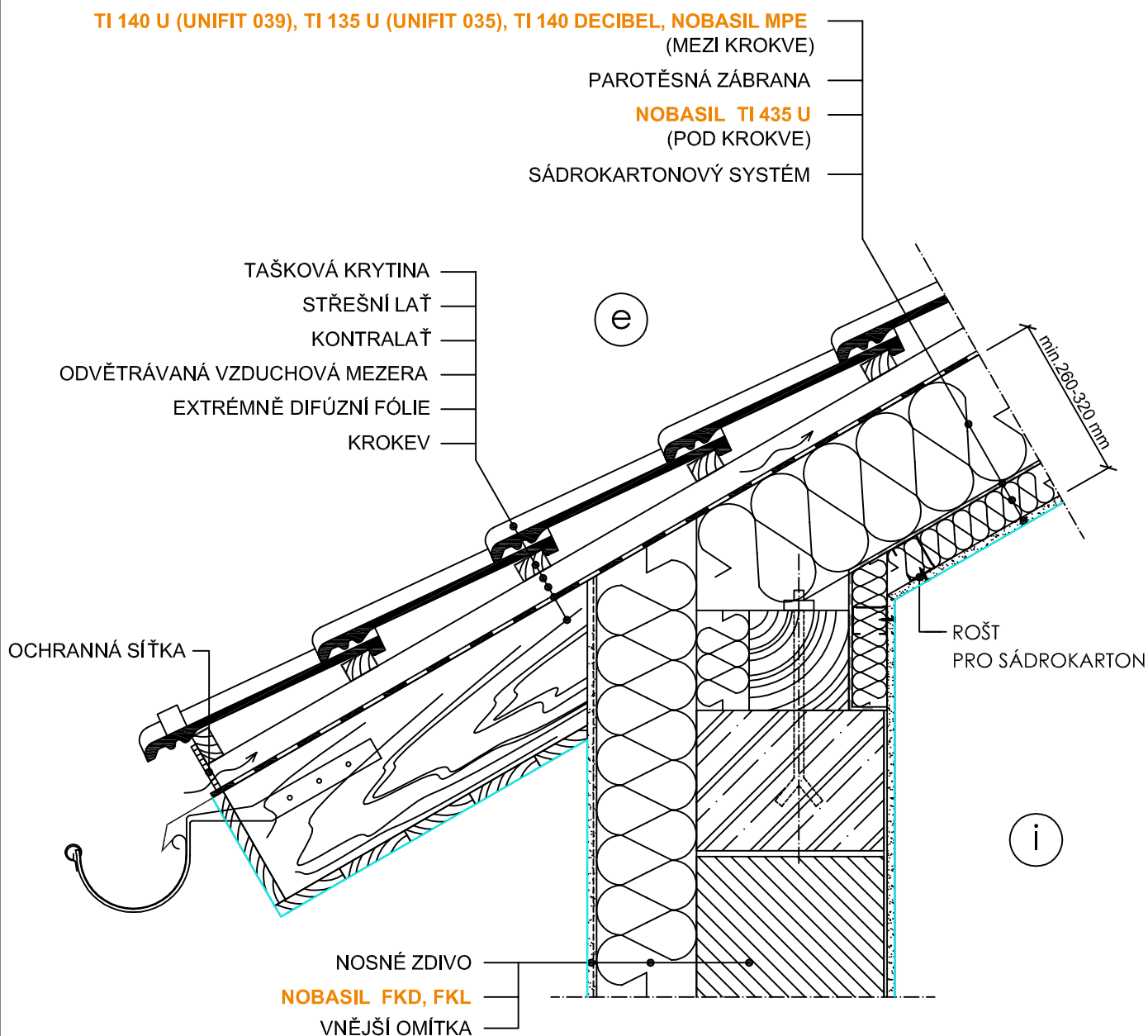


1.2.2A

MINERÁLNÍ IZOLACE ŠIKMÉ STŘECHY S ODVĚTRÁVANOU VZDUCHOVOU MEZEROU V MÍSTĚ POZEDNICE S PAROTĚSNOU ZÁBRANOU UMÍSTĚNOU POD KROKVEMI - STŘEŠNÍ TAŠKOVÁ KRYTINA

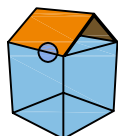


Tepelnětechnické požadavky ČSN 73 05 40 - 2		$U_{N,20}$, požad.	$U_{N,20}$, dopor.	R_{No} osětační	TI 135 U	TI 135 U*
		[W/m²K]	[W/m²K]	[m²K/W]	[mm]	[mm]
Střecha plochá a šikmá se sklonem do 45° včetně		0,24	0,16	4,2	180	220
		$U_{N,20}$, požad.	$U_{N,20}$, dopor.	R_{No} osětační	NOBASIL FDK	NOBASIL FDK*
		[W/m²K]	[W/m²K]	[m²K/W]	[mm]	[mm]
Stěna vnější	lehká	0,30	0,20	3,3	140	200
	těžká	0,38	0,25	2,6	120	160

*) doporučená hodnota

KNAUFINSULATION
čas chránit energii

KNAUF INSULATION, spol. s r.o.
Thákurova 4
160 00 Praha 6
www.knaufinsulation.cz



OBJEKT :

INVESTOR :

ZMĚNA :

PODPIS / DATUM :

VYPRACOVAL :

SCHVÁLIL :

OZN. VÝKRESU :

STUPEŇ :

MĚŘÍTKO :

ČÍSLO VÝKRESU :